

Universidad Autónoma de San Luis Potosí



Estado analítico del presupuesto de egresos

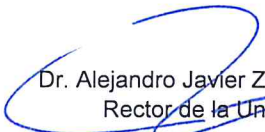
Clasificación económica por tipo de gasto


Información adicional a los estados financieros

Al 31 de diciembre de 2022


(Cifras en pesos)

| Concepto | Egresos | | | | | Subejercicio |
|------------------------|----------------------|--------------------------------|----------------------|----------------------|----------------------|------------------|
| | Aprobado | Ampliaciones/ (Reducciones) | Modificado | Devengado | Pagado | |
| | 1 | 2 | 3=(1+2) | 4 | 5 | |
| Gasto Corriente | 3,282,521,789 | (96,509,460) | 3,186,012,329 | 3,184,548,066 | 3,149,038,163 | 1,464,263 |
| Gasto de Capital | 73,093,110 | 17,224,554 | 90,317,664 | 86,015,734 | 76,105,837 | 4,301,930 |
| Total del Gasto | 3,355,614,899 | (79,284,906) | 3,276,329,993 | 3,270,563,800 | 3,225,144,000 | 5,766,193 |


Dr. Alejandro Javier Zermeno Guerra
Rector de la Universidad


C.P.C. José Juan Huerta Díaz
Director de Contabilidad y Presupuestos


C.P.C. Isaías Ricardo Martínez Guerra
Secretario de Finanzas


M.A.I. Anel Puente Loreda
Contralora General